



MINISTERUL AGRICULTURII
ȘI DEZVOLTĂRII RURALE



DIRECȚIA GENERALĂ PESCUIT – AUTORITATE DE MANAGEMENT PENTRU POPAM

Anexa nr. 1

Cerere de finanțare

DIRECȚIA GENERALĂ PESCUIT – AUTORITATE DE MANAGEMENT PENTRU POPAM

Cuprins

Date generale	3
1. Solicitant	4
2. Atribute proiect	7
3. Responsabil de proiect.....	8
4. Persoana de contact	8
5. Capacitate solicitant.....	8
6. Localizare proiect	9
7. Obiective proiect	9
8. Rezultate așteptate	10
9. Context	10
10. Justificare	10
11. Grup țintă	10
12. Sustenabilitate	11
13. Relevanță.....	11
14. Riscuri	12
15. Principii orizontale.....	12
16. Metodologie dupa caz	15
17. Descrierea investiției	15
18. Descrierea tehnică a proiectului.....	15
19. Descrierea produsului	15
20. Studiu de fezabilitate/ Memoriu justificativ	16
21. Rezumat revizuirii aplicație	16
22. Indicatori prestabiliți	16
23. Indicatori suplimentari proiect.....	17
24. Plan de achiziții	17
25. Resurse umane implicate	19
26. Resurse materiale implicate.....	20
27. Activități previzionate	21
28. Buget - Activități și cheltuieli -	22
29. Vizualizare proiect.....	23
30. Date de implementare	23

DIRECȚIA GENERALĂ PESCUIT – AUTORITATE DE MANAGEMENT PENTRU POPAM

Date generale

Acest document reprezintă un îndrumar pentru completarea în aplicația electronică MySMIS a unei cereri de finanțare pentru apelul de proiecte depuse în cadrul Programului Operațional pentru Pescuit și Afaceri Maritime 2014-2020.

Aici sunt descrise secțiunile cererii de finanțare, aplicabile acestui apel, ce trebuie completate în MySMIS. Sunt incluse instrucțiuni, recomandări și explicații pentru completarea corectă a datelor solicitate.

Pentru a putea întocmi și depune o cerere de finanțare, prin aplicația MySMIS, trebuie să vă creați mai întâi un cont de utilizator –

<http://www.fonduri-ue.ro/images/files/mysmis/1.Creare.cont.pdf>

De asemenea, este necesară identificarea, crearea unei entități juridice -

<http://www.fonduri-ue.ro/images/files/mysmis/4.Identificare.electronic%C4%83.pdf>

După crearea unui cont de utilizator și identificarea unei entități juridice (i.e. solicitantul), puteți selecta, dintre apelurile deschise în cadrul diferitelor programe operaționale, apelul de proiecte aferent priorității de investiții IV.3. – POPAM/53/5/2/Articolul 68 Titlu: Măsurile de marketing.

Sistemul permite atașarea de documente, cu condiția ca, pentru acel pas, să fi fost permisă atașarea de documente la definirea apelului de către AM. În ghidul solicitantului, Autoritatea de Management precizează documentele care pot fi atașate.

După introducerea informațiilor în pasul respectiv este necesară salvarea acestora. După parcurgerea și completarea cu informații a tuturor pașilor se va putea genera din sistem cererea de finanțare în structura solicitată și cu datele introduse.

ATENȚIE!

Pentru a evita pierderea de date, se recomandă salvarea informațiilor după fiecare completare a câmpurilor prin apăsarea butonului "Salvare".

ATENȚIE!

În cazul în care proiectul este finanțat din mai multe apeluri, componenta reprezintă proiectul pentru fiecare apel.

ATENȚIE!

Indicațiile de completare a cererii de finanțare sunt orientative, fiecare Autoritate de Management va stabili pentru fiecare apel în ghidul solicitantului structura cererii de finanțare (pașii) și indicațiile punctuale de completare ale cererilor de finanțare pe apelul respectiv.

Pentru acest apel de proiecte, aplicația MySMIS permite atașarea, la anumite secțiuni, a unor documente la cererea de finanțare, prin încărcarea fișierelor ce conțin aceste documente.

Conform prevederilor din ghidul specific, este obligatorie anexarea documentelor enumerate în capitolul 4, punctul 4.2. "Lista documentelor din dosarul Cererii de finanțare" din ghid.

Toate aceste documente vor fi încărcate în MySMIS, în format PDF, după ce au fost semnate digital. Anexele pot fi încărcate în totalitate la o singură secțiune din cererea de finanțare (respectiv, la secțiunea Solicitant).

Pentru unele din anexele obligatorii, ghidul conține modele standard (e.g. declarația de angajament, declarația privind evitarea dublei finanțări, declarație de eligibilitate, declarație privind egalitatea de șanse, declarația de neîncadrare și de angajament pentru Art. 10 din Regulamentul UE 508/2014, declarația privind nedeductibilitatea TVA, declarația privind încadrarea IMM, macheta ce conține analiza și previziunea financiară din planul de afaceri) sau recomandate (planul de afaceri) – după completare, acestea vor fi salvate în format PDF, semnate digital și încărcate în MySMIS. Celelalte documente (e.g. documente statutare, documente cadastrale) vor fi scanate, salvate în format PDF, semnate digital și încărcate în MySMIS, la completarea cererii de finanțare. La încărcarea în aplicația MySMIS, denumiți fiecare fișier în mod corespunzător și sugestiv, în câmpul „Fișierul reprezintă”.

DIRECȚIA GENERALĂ PESCUIT – AUTORITATE DE MANAGEMENT PENTRU POPAM

1. Solicitant

Informația se completează de către reprezentantul legal/împuternicit al solicitantului.

NOTĂ: Pentru reprezentantul legal al solicitantului se vor urma instrucțiunile din Ghidul Solicitantului, Capitolul 3.

Cererea de finanțare, anexele și declarațiile se semnează de reprezentantul legal al solicitantului sau de un împuternicit al acestuia. Împuternicirea se face prin mandat de reprezentare, autentificat prin notariat, clar și explicit în ceea ce privește perioada și activitățile pentru care este dată împuternicirea.

DATE DE IDENTIFICARE

Datele cu privire la identificarea solicitantului, a reprezentantului legal și a sediului social sunt obligatorii. Datele trebuie să fie corelate cu cele din documentele statutare.

Tipul organizației - selectați:

- "microîntreprindere", "întreprindere mică" sau "întreprindere mijlocie", dacă solicitantul se încadrează în categoria IMM-urilor cu activitate în domeniul pescuitului, în conformitate cu prevederile Legii 346/2004, cu modificările și completările ulterioare.
- "Întreprindere mare", dacă solicitantul se încadrează în categoria întreprinderilor mari.
- Organizații de producători recunoscute în conformitate cu capitolul II secțiunea II din Regulamentul (UE) nr. 1379/2013;
- Asociații de organizații de producători recunoscute în conformitate cu capitolul II secțiunea II din Regulamentul (UE) nr. 1379/2013;
- Organizații interprofesionale care activează în domeniul producției, prelucrării sau comercializării produselor pescărești și de acvacultură;
- *Instituții publice (inclusiv institutele de cercetare) care activează în domeniul producției, prelucrării sau comercializării produselor pescărești și de acvacultură.*

Nr. Înregistrare - introduceți numărul de înregistrare în Registrul Comerțului.

Registru - selectați Registrul Comerțului.

Cod CAEN principal - Introduceți codul CAEN de 4 cifre (clasa CAEN) ce reprezintă obiectul principal de activitate al societății. Nu introduceți aici codul CAEN vizat de proiect; acesta va fi introdus într-o altă secțiune din cererea de finanțare.

Înregistrat în scopuri de TVA - selectați DA sau NU. Dacă solicitantul este înregistrat în scopuri de TVA, atunci trebuie anexată la cererea de finanțare inclusiv Certificatul de înregistrare în scopuri de TVA.

În ceea ce privește reprezentantul legal, datele de identificare ale acestuia trebuie să corespundă cu documentul de identificare ce va fi anexat. Reprezentantul legal al solicitantului este persoana care are dreptul, conform actelor constitutive, să reprezinte organizația și să semneze în numele acesteia.

Denumire (obligatoriu)

Tipul organizației (obligatoriu)

Se va selecta tipul organizației în conformitate cu prevederile Ghidului Solicitantului, Capitolul 3.1

Cod fiscal (obligatoriu)

Nr. înregistrare (obligatoriu)

Se completează cu nr. de înregistrare din registrele relevante pentru statutul juridic al solicitantului

Registru (obligatoriu)

Se selectează din nomenclator

- Registrul Comerțului
- Registrul Asociațiilor și Fundațiilor
- Registrul de evidență a populației

DIRECȚIA GENERALĂ PESCUIT – AUTORITATE DE MANAGEMENT PENTRU POPAM

➤ **Registrul Autorităților Publice**

Cod CAEN principal

Se va trece codul CAEN principal

Data înființării

Înregistrat în scopuri de TVA: Da/Nu

Entitate de drept public: Da/Nu

REPREZENTANT LEGAL

Nume (obligatoriu)

Prenume (obligatoriu)

Data nașterii (obligatoriu)

CNP

Telefon

Fax

Email

SEDIU SOCIAL

Strada

(obligatoriu)

Informații extra

Localitate (obligatoriu)	Cod Postal

Judet	Tara (obligatoriu)
	Se selecteaza din nomenclator

Telefon	Fax

Email	Pagina Web

DATE FINANCIARE

Se vor completa datele de indentificare ale conturilor bancare ce se preconizează a fi utilizate în cadrul proiectului. În acest sens, vă rugăm să aveți în vedere modelul standard de contract de finanțare cu privire la rambursarea/ plata cheltuielilor.

Se vor completa informațiile aferente ultimelor 3 exerciții financiare (sau a tuturor exercițiilor financiare încheiate, în cazul solicitanților care au mai puțin de 3 exerciții financiare încheiate) anterioare depunerii cererii de finanțare. Informațiile trebuie să corespundă cu situațiile

DIRECȚIA GENERALĂ PESCUIT – AUTORITATE DE MANAGEMENT PENTRU POPAM

financiare aferente. Informațiile referitoare la exercițiile financiare sunt obligatoriu de completat, în caz contrar cererea de finanțare va fi respinsă. Se vor completa, în mod obligatoriu, cel puțin următoarele date:

- Numărul mediu de salariați
- Cifra de afaceri
- Active totale
- Capitalul social subscris
- Capitalul social propriu
- Profitul net
- Profitul din exploatare

Conturi bancare

IBAN	Cont	Banca	Sucursala	Adresa sucursala	Swift	Alte info

Exerciții financiare

Moneda: Lei

Data începere	Data încheiere	Număr mediu angajați	Cifra de afaceri	Active totale	Venituri totale	Capital social subscris	Capital social propriu	Profit NET	Profit în exploatare	Venituri cercetare	Cheltuieli cercetare

Notă: Coloanele aferente veniturilor și cheltuielilor cu cercetarea se vor completa numai în cazul în care se desfășoară activitatea de cercetare, în caz contrar se va completa cu valoarea 0.

FINANTARI

Asistență acordată anterior

Completați datele solicitate pentru toate finanțările din surse publice obținute de entitatea solicitantă în ultimii 3 ani fiscali (i.e. ultimii 2 ani fiscali înainte de data depunerii cererii de finanțare și anul curent depunerii cererii de finanțare).

Asistență acordată anterior

Cod SMIS	Titlu	Nr.inreg. contract	Data semnare	Data începere	Data finalizare	Valoare Totala Proiect	Eligibil Proiect	Eligibil Beneficiar	Sprijin Beneficiar	Rambursare Efectiva	Entitate finanțatoare*	Moneda**	Curs de schimb	Data curs de schimb

* Se va completa cu denumirea instituției care a acordat finanțarea

** LEI.

Asistența solicitată

Asistența solicitată

Completați cu informații despre finanțările solicitate, proiecte depuse pe măsuri din cadrul POPAM, precum și proiecte depuse la alte programe, pentru care nu a fost încă emisă o decizie privind finanțarea.

Titlu	Informatii inregistrare solicitare	Valoare Totala Proiect	Eligibil Proiect	Surse Financiare*	Moneda**	Curs de schimb	Data curs

*

** LEI

DIRECȚIA GENERALĂ PESCUIT – AUTORITATE DE MANAGEMENT PENTRU POPAM

Structura grupului

Descrierea structurii grupului

Dacă este cazul, descrieți relațiile de parteneriat și/sau legătură a solicitantului cu alte întreprinderi, în conformitate cu prevederile Legii 346/2004, cu modificările și completările ulterioare.

Corelați informațiile cu cele incluse în Declarația privind încadrarea în categoria IMM - Anexa G.

2. Atribute proiect

Se completează câmpurile cu datele proiectului și se apasă butonul  .

Tip proiect

Se va selecta tipul de proiect:

Proiecte de dotări/Proiecte de servicii

Proiect major DA / NU

Codul comun de identificare (CCI)

Nu este cazul

Proiectul figurează în lista Proiectelor Majore (PM) DA / NU **Se va selecta Nu**

Proiect fazat DA / NU **Se va selecta Nu**

Numărul fazei

Nu este cazul

Proiectul face parte dintr-o rețea transeuropeana DA / NU

Operațiunea este Plan de Acțiune Comun (PAC) DA / NU

Codul comun de identificare al planului de acțiune comun

Nu este cazul

Proiectul include finanțare Inițiativa Locuri de Muncă pentru Tineri (ILMT): Da/Nu

Sprijinul public va constitui ajutor de stat: DA / NU

Se va selecta NU

Proiectul este în cadrul unei structuri Parteneriat Public Privat (PPP): Da/NU

Proiectul este generator de venit: DA / NU

Pro rată a venitului net actualizat(%)	Pro rată a venitului net actualizat(%)	Pro rată a venitului net actualizat(%)

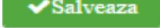
Dacă răspunsul anterior este NU, nu se completează tabelul de mai sus




Proiectul este asociat cu sit-ul Natura2000 DA / NU

Relevant pentru mecanismul ITI Delta Dunării DA/NU

DIRECȚIA GENERALĂ PESCUIT – AUTORITATE DE MANAGEMENT PENTRU POPAM

3. Responsabil de proiect





Se completează câmpurile funcției cu datele proiectului și se apasă butonul  .




Pentru adăugarea de date precum telefon, fax și email se apasă butonul  . Pentru editarea sau ștergerea informațiilor amintite se apasă butoanele  pentru editare și  pentru ștergere.

Nume:	Prenume:	Funcția:
<input type="text"/>	<input type="text"/>	<input type="text"/>
Telefon	Fax	Email
Nu exista inregistrari	Nu exista inregistrari	Nu exista inregistrari
		
		

Completați cu datele persoanei responsabile din partea solicitantului cu implementarea prezentului proiect (managerul de proiect).

4. Persoana de contact

Se completează câmpurile funcției cu datele proiectului și se apasă butonul  . Pentru adăugarea de date precum telefon, fax și email se apasă butonul  . Pentru editarea sau ștergerea informațiilor amintite se apasă butoanele  pentru editare și butonul  pentru ștergere.

Nume:	Prenume:	Funcția:
Badarau	Cristian Sebastian	Expert
Telefon	Fax	Email
0755024734	Nu exista inregistrari	cristian.badarau@yahoo.
 		 
		
		

Persoana de contact este persoana desemnată de Solicitant să mențină contactul cu Autoritatea de Management în procesul de evaluare și selecție a Cererii de finanțare.

Persoana de contact poate fi aceeași cu reprezentantul legal sau managerul de proiect.

5. Capacitate solicitant

Se completează câmpurile funcției cu datele proiectului și se apasă butonul  .

Sursa de cofinanțare

Contribuție privată

Calitatea entității în proiect

Nu se completează

DIRECȚIA GENERALĂ PESCUIT – AUTORITATE DE MANAGEMENT PENTRU POPAM

Alegeți cod CAEN relevant

Capacitate administrativa

Capacitatea administrativă (vă rugăm să menționați după caz, documente de înființare, acționari, existența unei echipe de management capabile să implementeze și să deruleze proiectul și, dacă este posibil, includeți organigrama propusă pentru implementarea și derularea proiectului).

Capacitate financiara

Capacitatea financiară (vă rugăm să confirmați cel puțin capacitatea financiară a organismului responsabil pentru implementarea proiectului, pentru a demonstra că acesta este în măsură să garanteze lichiditățile necesare pentru o finanțare adecvată a proiectului, astfel încât să se asigure implementarea cu succes a acestuia și funcționarea în viitor, în plus față de celelalte activități ale organismului)





Capacitate tehnica

*Capacitatea tehnică (vă rugăm să furnizați cel puțin un rezumat al expertizei necesare pentru implementarea proiectului și să precizați numărul persoanelor cu o astfel de expertiză disponibile în cadrul organizației și alocate proiectului)
Se va descrie succint solicitantul (personalul angajat, servicii oferite, alte informații relevante)*

Capacitate juridica

Capacitatea juridică (indicați cel puțin statutul juridic al beneficiarului care permite implementarea proiectului, precum și capacitatea sa de a întreprinde acțiuni legale, dacă este necesar).





6. Localizare proiect

Se completează câmpurile funcției cu datele proiectului și se apasă butonul  . Pentru adăugarea de date precum județ, localitate și informații proiect se apasă butonul  . Pentru editarea sau ștergerea informațiilor amintite se apasă butoanele  pentru editare și butonul  pentru ștergere.

Se completează pentru fiecare componentă

Regiune	Județ	Localitate	Informații proiect
<i>Se completează regiunea/regiunile de dezvoltare unde va fi implementat proiectul propus spre finanțare.</i>	<i>Se completează județul/județele</i>	<i>Se completează ază localitate a/localitățile</i>	<i>Se va completa cu alte informații relevante despre localizarea proiectului, după caz</i>

7. Obiective proiect

Se completează câmpurile funcției cu datele proiectului și se apasă butonul  . Pentru adăugarea de date precum descriere obiective specifice ale proiectului se apasă butonul  . Pentru editarea sau ștergerea informațiilor amintite se apasă butoanele  pentru editare și butonul  pentru ștergere.

Obiectivul general al proiectului/Scopul proiectului





DIRECȚIA GENERALĂ PESCUIT – AUTORITATE DE MANAGEMENT PENTRU POPAM

Se va prezenta și descrie obiectivul general al proiectului; de asemenea, se va explica cum contribuie proiectul la realizarea obiectivelor măsurii de finanțare.

Obiectivele specifice ale proiectului

Nr. crt.	Descriere obiective specifice ale proiectului
	<p><i>Se vor formula obiectivele specifice ale proiectului. Se va descrie ce se dorește să se realizeze prin proiect, respectiv, crearea de noi capacități de producție eficiente și competitive, produse cu valoare adăugată cât mai mare, utilizarea optimă a resurselor existente, productivitate sporită a muncii, implementarea standardelor comunitare etc. Se va descrie conformitatea obiectivelor investiției urmărite prin proiect cu obiectivele măsurii și se va preciza capacitatea existentă și capacitatea propusă a se realiza la finalizarea investiției.</i></p> <p><i>Obiectivele trebuie să fie formulate clar, cantificate și în strânsă corelare cu activitățile și rezultatele (output) prevăzute a se realiza/obține.</i></p>


8. Rezultate așteptate

Se completează câmpurile funcției cu datele proiectului și se apasă butonul . Pentru adăugarea de date se apasă butonul . Pentru editarea sau ștergerea informațiilor amintite se apasă butoanele  pentru editare și butonul  pentru ștergere.

Se completează pentru fiecare activitate

Nr. crt.	Detalii rezultat
	<i>Se completează cu formularea și descrierea fiecărui rezultat</i>


9. Context

Se completează câmpul funcției cu datele proiectului și se apasă butonul .

În cadrul acestei secțiuni se vor prezenta, cu titlu de exemplu, următoarele:

- Contextul promovării proiectului, precum și complementaritatea cu alte proiecte finanțate din fonduri europene sau alte surse
- Date generale privind investiția propusă
- Componentele și activitățile investiției, și modul în care adresează problemele identificate în secțiunea Justificarea proiectului
- Aspecte detaliate legate de localizarea proiectului


10. Justificare

Se completează câmpul funcției cu datele proiectului și se apasă butonul .

În vederea justificării proiectului, se vor prezenta următoarele elemente:

- modul în care proiectul relaționează/se încadrează/răspunde unei strategii naționale în domeniu, modul în care proiectul se corelează cu alte proiecte finanțate din fonduri publice/private în regiune/județ/național, modul în care proiectul se încadrează în strategia națională sau locală de dezvoltare, Politica Comună de Pescuit, etc.
- principalele probleme care justifică intervențiile
- probleme legate de guvernarea în domeniu care justifică necesitatea/oportunitatea proiectului


11. Grup țintă

Se completează câmpul funcției cu datele proiectului și se apasă butonul .

DIRECȚIA GENERALĂ PESCUIT – AUTORITATE DE MANAGEMENT PENTRU POPAM

Se va completa cu descrierea grupului/grupurilor țintă, cuantificarea grupului țintă (cu menționarea sursei de informații) precum și informații referitoare la efectul proiectului asupra grupului țintă.
Se vor indica grupurile/entitățile care vor beneficia sau care sunt vizate de rezultatele proiectului, direct sau indirect (beneficiarul finanțării, comunitatea locală, bugetul local, sectorul în care activează, etc.)
Specificați în clar dacă proiectul prevede angajarea de persoane din categorii defavorizate (a se vedea precizările din grila de evaluare tehnică și financiară în acest sens). Dacă da, menționați categoria (categoriile) avute în vedere, precum și alte detalii pe care le considerați relevante în acest context.

12. Sustenabilitate

Se completează câmpurile funcției cu datele proiectului și se apasă butonul  .

Descriere/valorificarea rezultatelor:

Se va preciza modul în care proiectul se va autosuține financiar după încetarea finanțării solicitate prin prezenta cerere de finanțare, capacitatea de a asigura operarea și întreținerea investiției după finalizare (entități responsabile, fonduri, activități, orizont de timp. De asemenea, se va preciza modalitatea prin care proiectul va evalua/cuantifica și estima impactul pe care îl au activitățile de diseminare/conștientizare, atât în perioada de implementare, cât și după finalizarea proiectului):

- *Ce acțiuni/activități vor trebui realizate și/sau continuate după finalizarea proiectului*
- *Cum vor fi realizate aceste acțiuni/activități și ce resurse vor fi necesare*
- *Posibilitatea de a obține alte fonduri după finalizarea proiectului*
- *Nivelul/Statutul de protecție vizat conform legislației naționale cu privire la (dacă este relevant)*
- *Cum, unde și de cine va fi utilizat echipamentul/locația/etc. după finalizarea proiectului*
- *În ce măsură vor fi diseminate rezultatele și experiențele după finalizarea proiectului către persoanele și/sau organizațiile care le-ar putea utiliza cel mai bine (vă rugăm identificați pe cât posibil aceste persoane/organizații)*

Alte aspecte relevante

Furnizați informații cu privire la toate acordurile instituționale relevante cu părți terțe pentru implementarea proiectului și exploatarea cu succes a facilităților care au fost planificate și eventual încheiate

Dacă este cazul

Oferiți detalii cu privire la modul în care va fi gestionată infrastructura după încheierea proiectului (și anume, numele operatorului; metode de selecție - administrare publică sau concesiune; tip de contract etc.)

Cum va fi asigurată operarea infrastructurii, unde este cazul

Transferabilitatea rezultatelor

Nu este cazul

13. Relevanță

Referitoare la proiect

Se va completa cu informații despre relevanța proiectului

Referitoare la SUERD

Se va completa cu informații despre relevanța proiectului în contextul contribuției la implementarea ariei prioritare SUERD

DIRECȚIA GENERALĂ PESCUIT – AUTORITATE DE MANAGEMENT PENTRU POPAM

Aria prioritara SUERD

- *Se va completa cu informații despre relevanța proiectului în contextul contribuției la: Sprijinirea competitivității întreprinderilor, inclusiv dezvoltarea grupurilor*





Referitoare la alte strategii

Se va completa cu informații privind modul în care proiectul va contribui la realizarea obiectivelor uneia / a mai multora dintre strategiile enumerate mai jos, sau a altor strategii relevante:

- Strategia Guvernamentală pentru Dezvoltarea Sectorului Întreprinderilor Mici și Mijlocii (IMM)
- Strategia Integrată de Dezvoltare Durabilă a Deltei Dunării (2030) - Pilonul 1: Protecția resurselor naturale și a mediului
- Strategia Integrată de Dezvoltare Durabilă a Deltei Dunării (2030) - Pilonul II: Dezvoltarea durabilă, în scopul de a sprijini economia locală și oportunitățile locale de îmbunătățire
- Strategia Integrată de Dezvoltare Durabilă a Deltei Dunării (2030) - Pilonul III: Sporirea conectivității și accesibilității
- Strategia Națională pentru Ocuparea Forței de Muncă 2014-2020
- Strategia Națională privind Învățarea pe tot Parcursul Vieții
- Strategia Națională de Competitivitate 2014-2020
- Planul Național de Acțiune privind Energia Regenerabilă
- Strategia Națională de Gestionare a Deșeurilor 2014-2020
- Strategia Națională a României privind Schimbările Climatice 2013 - 2020
- Cadrul de Acțiune Prioritară pentru Natura 2000
- Strategia Națională și Planul de Acțiune pentru Conservarea Biodiversității 2013 - 2020
- Planul Național de Acțiune în Domeniul Eficienței Energetice III
- Planul Național de Acțiune în Domeniul Energiei din Surse Regenerabile
- Strategia pentru Mediul Marin

Se completează conform opțiunii selectate

14. Riscuri

Se completează câmpurile funcției cu datele proiectului și se apasă butonul  . Pentru adăugarea de date se apasă butonul  . Pentru editarea sau ștergerea informațiilor amintite se apasă butoanele  pentru editare și butonul  pentru ștergere.

Identificati riscurile ce pot afecta implementarea proiectului in conditiile prevazute (activitati, rezultate, obiective, buget, plan de achizitii etc) si masurile de atenuare a acestora.


Descriere:

Se vor descrie principalele constrângeri și riscuri identificate pentru implementarea proiectului

Detaliere riscuri:

Nr. crt.	Risc identificat	Masuri de atenuare ale riscului
	<i>Se va completa pentru fiecare risc identificat pentru implementarea proiectului</i>	<i>Se vor descrie măsurile de diminuare/remediere cu precizarea impactul pentru fiecare risc identificat – semnificativ/mediu/mic.</i>

15. Principii orizontale

Se completează câmpurile funcției cu datele proiectului și se apasă butonul  .

DIRECȚIA GENERALĂ PESCUIT – AUTORITATE DE MANAGEMENT PENTRU POPAM

Egalitate de șanse

Dezvoltare durabilă

Egalitate de șanse

A se vedea în acest sens recomandările din Ghidul privind integrarea principiilor orizontale în cadrul proiectelor finanțate din Fondurile Europene Structurale și de Investiții 2014-2020

Egalitatea de gen

Pentru a promova egalitatea de gen, proiectul trebuie să încorporeze diverse acțiuni, ca parte integrantă a stadiilor din ciclul de viață al unui proiect, care să reflecte modul în care va fi transpus principiul mai sus menționat.

Respectarea principiului egalității de gen presupune asigurarea unui nivel egal de vizibilitate, afirmare și participare pentru ambele sexe în toate sferele vieții publice și private. Egalitatea de gen este opusul inegalității de gen, nu a diferențelor de gen, și urmărește promovarea participării depline a femeilor și bărbaților în societate.

Se vor prezenta, după caz, acele măsuri specifice prin care se asigură respectarea prevederilor legale în domeniul egalității de gen.

Se completează cu o prezentare sumară a modului în care beneficiarul va asigura egalitatea de șanse și de tratament între angajați, femei și bărbați, în cadrul relațiilor de muncă de orice fel.

Nediscriminare

Pentru a asigura respectarea principiului nediscriminării, proiectul trebuie să ofere o descriere a modului în care activitățile desfășurate se supun reglementărilor care interzic discriminarea.

Se completează cu o prezentare sumară a modului în care beneficiarul va asigura condițiile pentru prevenirea oricărei forme de discriminare în implementarea proiectului.

Prin discriminare se înțelege „orice deosebire, excludere, restricție sau preferință, pe bază de rasă, naționalitate, etnie, limbă, religie, categorie socială, convingeri, sex, orientare sexuală, vârstă, handicap, boală cronică necontagioasă, infectare HIV, apartenență la o categorie defavorizată, precum și orice alt criteriu care are ca scop sau efect restrângerea, înlăturarea recunoașterii, folosinței sau exercitării, în condiții de egalitate, a drepturilor omului și a libertăților fundamentale sau a drepturilor recunoscute de lege, în domeniul politic, economic, social și cultural sau în orice alte domenii ale vieții publice” (Ordonanța de Guvern nr. 137/2000 privind prevenirea și sancționarea tuturor formelor de discriminare, Art. 2.1).

Accesibilitate persoane cu dizabilități

Conceptul de accesibilitate este definit în „Strategia europeană a dizabilității 2010 - 2020 - Reînnoirea angajamentului către o Europă fără bariere” ca “posibilitatea asigurată persoanelor cu dizabilități de a avea acces, în condiții de egalitate cu ceilalți cetățeni, la mediul fizic, transport, tehnologii și sisteme de informații și comunicare, precum și la alte facilități și servicii”.

Se completează cu o prezentare sumară a modului în care solicitantul se va asigura că principiul accesibilității va fi respectat. (În cadrul tuturor investițiilor în infrastructură, se va avea în vedere ca toate obstacolele fizice să fie înlăturate / ameliorate, vor fi prevăzute spații speciale de acces în vederea asigurării accesibilității pentru persoanele cu dizabilități, îndeplinind astfel prevederile legislației în vigoare cu privire la accesul în clădirile și structurile de utilitate publică).

Schimbări demografice

- **Nu este cazul**

DEZVOLTARE DURABILĂ

A se vedea în acest sens recomandările din Ghidul privind integrarea principiilor orizontale în cadrul proiectelor finanțate din Fondurile Europene Structurale și de Investiții 2014-2020, partea a II-a

În calitate de potențial beneficiar, puteți utiliza o serie de întrebări în stadiul de definire a proiectului, cum ar fi:

- Implementarea proiectului ar putea avea un efect direct negativ direct sau indirect asupra mediului, utilizării eficiente a resurselor, biodiversității?
- Activitățile și/sau rezultatele proiectului ar putea avea un impact pozitiv asupra utilizării resurselor?
- Activitățile și/sau rezultatele proiectului ar putea avea impact asupra atenuării efectelor schimbărilor climatice?

DIRECȚIA GENERALĂ PESCUIT – AUTORITATE DE MANAGEMENT PENTRU POPAM

- *Activitățile și/sau rezultatele proiectului ar putea contribui la ameliorarea stării de sănătate a populației? (spre exemplu prin diminuarea/ eliminare riscului de poluare sau reducerea volumului de deșeuri)*
- *Activitățile și/sau rezultatele proiectului ar putea contribui la protejarea cadrului natural (terestru și acvatic) sau la conservarea și protejarea habitatelor din ariile protejate?*
- *Implementarea proiectului ar putea contribui la creșterea gradului de siguranță în condiții de riscuri naturale (alunecări de teren, risc de inundații)?*
- *Implementarea proiectului ar putea contribui la creșterea responsabilității față de mediul înconjurător?*
- *Implementarea proiectului ar putea contribui la revitalizarea zonelor degradate?*
- *Există informații, studii sau analize pentru determinarea situației inițiale?*
- *Există o prognoză a efectelor negative pe termen lung asupra mediului?*

Răspunsul la întrebările propuse vă vor sprijini să determinați dacă un anumit proiect are implicații directe sau indirecte asupra protecția mediului, utilizării eficiente a resurselor, conservării și protejării biodiversității. De asemenea, pot fi identificate măsuri de atenuare și adaptare la schimbările climatice, dezvoltare a rezistenței în fața dezastrelor, precum și prevenirea și gestionarea riscurilor.

Poluatorul plătește

Conform prevederilor de Drept al mediului, principiul „Poluatorul plătește” impune obligația ca poluatorul să suporte cheltuielile pentru realizarea măsurilor de prevenire a poluării sau să plătească pentru pagubele provocate de poluare.

Implementarea acestui principiu la nivel european a fost realizată prin Directiva 2004/35/CE privind răspunderea de mediu, care a fost transpusă în legislația românească prin OUG nr. 68/2007 privind răspunderea de mediu cu referire la prevenirea și repararea prejudiciului asupra mediului.

Principiul prevede ca potențialul poluator să suporte toate costurile poluării pe care el a cauzat-o. Cu toate acestea, principiul este unul economic și nu unul juridic. Aceasta înseamnă că nu se intenționează să se pedepsească poluatorul, ci să se stabilească condițiile economice necesare astfel încât să fie luate în considerare toate costurile de mediu asociate cu operațiunile poluatorului, acest proces ducând la o dezvoltare durabilă.

Principiul „Poluatorul plătește” urmărește ca sarcina costurilor controlului asupra mediului să revină în primul rând poluatorilor, asigurându-se astfel faptul că mecanismele de piață iau în considerare aceste costuri și că resursele vor fi alocate corespunzător în producție și consum.

Oricine produce daune mediului, pericole sau riscuri este responsabil să evite, să reducă și să combată acele daune, pericole și riscuri. Acest principiu exprimă astfel răspunderea în sens larg, cuprinzând orice obligație de a respecta prevederile legislative, până la suportarea sancțiunilor contravenționale penale sau civile.

Se completează prin referirea la modul în care proiectul va aduce o contribuție la respectarea principiului care prevede ca plata costurilor cauzate de poluare să fie suportată de cei care o generează

Protecția biodiversității

În vederea protejării acestui valoros capital natural și asigurării unei stări favorabile de conservare a habitatelor naturale, este importantă implementarea măsurilor privind conservarea și protejarea biodiversității în orice proiect de dezvoltare viitoare.

Biodiversitatea implică patru nivele de abordare, respectiv diversitatea ecosistemelor, diversitatea speciilor, diversitatea genetică și diversitatea etnoculturală.

Se completează, spre exemplu, prin referirea la modul în care proiectul va aduce o contribuție la implementarea legislației privind managementul ariilor naturale protejate, conservarea zonelor umede etc...

Utilizarea eficientă a resurselor

Se va completa cu descrierea efectivă a activităților din proiect orientate către direcționarea investițiilor spre **opțiunile cele mai economice din punct de vedere al utilizării resurselor și cele mai durabile, evitarea investițiilor care pot avea un impact negativ semnificativ asupra mediului sau climatului și sprijinirea acțiunilor de atenuare a altor eventuale impacturi, adoptarea unei perspective pe termen lung pentru compararea costului diferitelor opțiuni de investiții asupra ciclului de viață sau creșterea utilizării achizițiilor publice ecologice.**

Atenuarea și adaptarea la schimbările climatice

DIRECȚIA GENERALĂ PESCUIT – AUTORITATE DE MANAGEMENT PENTRU POPAM

Prin schimbări climatice se înțeleg acele schimbări ale climatului pe glob datorită activității umane, în principal datorită emisiilor de gaze cu efect de seră (CO₂, metan, monoxid de azot etc.), al căror efect principal este încălzirea globală a atmosferei.

Adaptarea înseamnă luarea de măsuri pentru a consolida rezistența societății la schimbările climatice și pentru a reduce la minimum impactul efectelor negative ale acestora.

Atenuarea înseamnă reducerea sau limitarea emisiilor de gaze cu efect de seră.

Se completează, spre exemplu, cu descrierea modului în care activitățile proiectului, prin măsurile dedicate ariilor naturale protejate, în special zonele împădurite, zonele umede sau alte tipuri de infrastructură verde, contribuie direct sau indirect la sechestrarea carbonului, etc;

Reziliența la dezastre

Se completează cu descrierea modului în care activitățile proiectului contribuie, spre exemplu, la măsurile de protecție a biodiversității, inclusiv crearea de zone umede, refacerea ecosistemelor și alte măsuri de infrastructură verde, ce contribuie la reținerea naturală a apei și reducerea riscului de secetă, prevenirea și reducerea riscurilor de inundații și incendii de pădure.

Se va completa dacă este cazul.

16. Metodologie după caz

Se completează câmpul funcției cu datele proiectului și se apasă butonul

✓ Salveaza

Metodologie

Vor fi descrise/detaliat:

- *managementul proiectului: organizațiile implicate, echipa de proiect, rolul managerului de proiect și a celorlalți membrii ai echipei de implementare, repartizarea atribuțiilor, rolurile persoanelor implicate etc.*
- *cheltuielile cu salariile, respectiv pentru fiecare persoană care implementează activități din cadrul beneficiarului (valoarea netă/oră, valoarea totală/oră, nr. ore/zi, nr zile/luni lucrate).*

17. Descrierea investiției

Se completează câmpul funcției cu datele proiectului și se apasă butonul

✓ Salveaza

Descrierea investiției

La această secțiune se va completa cu titlul proiectului, se va fundamenta necesitatea și oportunitatea proiectului. Se va descrie rezumativ proiectului ce urmează a fi implementat.

18. Descrierea tehnică a proiectului

Se completează câmpul funcției cu datele proiectului și se apasă butonul

✓ Salveaza

Descrieți proiectul, specificând ce se dorește a se realiza prin implementarea acestuia. Nu este necesar să enumerați activitățile proiectului, acestea făcând obiectul secțiunii dedicate activităților.

Descrierea tehnică a proiectului

Pentru clădiri și rețele se va face o descriere a soluțiilor tehnice avute în vedere, cu recomandări privind tehnologia de realizare și condițiile de exploatare ale fiecărui obiect

Se vor prezenta caracteristicile tehnice și funcționale ale componentelor investiției

19. Descrierea produsului

Se completează câmpul funcției cu datele proiectului și se apasă butonul

✓ Salveaza

Descrierea produsului/produselor

DIRECȚIA GENERALĂ PESCUIT – AUTORITATE DE MANAGEMENT PENTRU POPAM

Se va descrie produsul rezultat, caracteristici, funcționalitate, beneficii principale, calitatea și siguranța alimentară, după caz.

20. Studiu de fezabilitate/ Memoriu justificativ/Plan de marketing, după caz

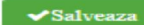
Se atasează Anexa 8- Plan de marketing

21. Rezumat revizuirii aplicație

Rezultatul revizuirilor formularului de cerere pentru proiect

Nu este cazul

22. Indicatori prestabiliți

Se completează câmpurile funcției cu datele proiectului și se apasă butonul  .

Pentru adăugarea de date se apasă butonul  . Pentru editarea sau ștergerea informațiilor amintite se apasă butoanele  pentru editare și butonul  pentru ștergere.

Se completează pentru fiecare componentă:

Indicatori prestabiliți de rezultat (1) *(de program)*

Nr. crt.	Denumire indicator	Unitate măsură	Valoare referință	Anul de referință	Total	Femei	Barbati	Regiuni dezvoltate	Regiuni mai puțin dezvoltate
1.a	Variația valorii primelor vânzări ale organizațiilor de producători (mii Euro) ¹	Mii Euro				Nu este cazul	Nu este cazul		
2.a	Variația volumului primelor vânzări ale organizațiilor de producători (tone) ²	Tone				Nu este cazul	Nu este cazul		
1.b	Variația valorii primelor vânzări ale entităților care nu sunt organizații de producători (mii Euro) ³	Mii Euro				Nu este cazul	Nu este cazul		
2.b	Variația volumului primelor vânzări ale entităților care nu sunt organizațiilor de producători (tone) ⁴	Tone				Nu este cazul	Nu este cazul		

Indicatori prestabiliți de realizare *(de proiect)*

¹ **Variația valorii primelor vânzări ale organizațiilor de producători** (mii Euro): se calculează scăzând valoarea anuală a vânzărilor înainte de implementarea proiectului din valoarea anuală a vânzărilor după implementarea proiectului.

² **Variația volumului primelor vânzări ale organizațiilor de producători** (tone): se calculează scăzând volumul anual al vânzărilor înainte de implementarea proiectului din volumul anual al vânzărilor după implementarea proiectului.

³ **Variația valorii primelor vânzări ale entităților care nu sunt organizații de producători** (mii Euro): se calculează scăzând valoarea anuală a vânzărilor înainte de implementarea proiectului din valoarea anuală a vânzărilor după implementarea proiectului

⁴ **Variația volumului primelor vânzări ale entităților care nu sunt organizațiilor de producători** (tone): se calculează scăzând volumul anual al vânzărilor înainte de implementarea proiectului din volumul anual al vânzărilor după implementarea proiectului

DIRECȚIA GENERALĂ PESCUIT – AUTORITATE DE MANAGEMENT PENTRU POPAM

Nr. crt.	Denumire indicator	Unitate măsură	Anul de referință	Total	Femei	Bărbați	Regiuni dezvoltate	Regiuni mai puțin dezvoltate
1.	Numărul de proiecte	Număr		(se va completa cu numărul 1)	Nu este cazul	Nu este cazul		

An de referință - completați cu anul depunerii cererii de finanțare.

Valoare referință - completați cu 0 în cazul unităților nou înființate sau cu valoarea înregistrată în anul (anterior) depunerii cererii de finanțare


Total - completați cu valoarea țintă a indicatorului ca urmare implementării proiectului ce va trebui atinsă până la sfârșitul perioadei de monitorizare a proiectului (în cel puțin unul din anii ulteriori implementării proiectului, dar nu mai târziu de ultimul an al perioadei de monitorizare).

Femei, Bărbați - nu completați aceste câmpuri

23. Indicatori suplimentari proiect

Nu este cazul

24. Plan de achiziții

Se completează câmpuri funcției cu datele proiectului și se apasă butonul .

Pentru adăugarea de date se apasă butonul . Pentru editarea sau ștergerea informațiilor amintite se apasă butoanele  pentru editare și butonul  pentru ștergere.

Se completează doar pentru proiectele care au prevăzute achiziții.

Nr. crt.	Titlu achiziție	Descriere achiziție	CPV	Tip contract	Valoare contract	Moneda	Tip procedura	Data publicare procedura	Data publicare rezultat	Data semnare contract	Data transmitere J.O.U.E
	obligatoriu	Succint	Obligatoriu Se selectează din nomenclator	Obligatoriu Se selectează din nomenclator	Obligatoriu – introduceți valoarea contractului de achiziție, inclusiv TVA, indiferent dacă cheltuiala aferentă acestei achiziții este inclusă, în bugetul proiectului, în categoria eligibile sau neeligibile.	(obligatoriu) – selectați din nomenclator	(obligatoriu) – selectați din nomenclator	selectați data completă (an, lună, zi)	selectați data completă (an, lună, zi)	selectați data completă (an, lună, zi)	(dacă este cazul)

DIRECȚIA GENERALĂ PESCUIT – AUTORITATE DE MANAGEMENT PENTRU POPAM

Completați detaliile aferente tuturor contractelor de achiziție atribuite și/sau preconizate a fi atribuite pentru implementarea proiectului, indiferent de procedura de atribuire urmată, indiferent dacă este vorba de cheltuieli eligibile/neeligibile.

Atribuirea contractelor de achiziție lucrări, servicii, bunuri trebuie să se realizeze cu respectarea prevederilor Ordinului ministrului fondurilor europene nr. 1.284/2016, privind aprobarea Procedurii competitive aplicabile solicitanților/beneficiarilor privați pentru atribuirea contractelor de furnizare, servicii sau lucrări finanțate din fonduri europene.

Atribuirea contractelor de achiziție pentru cheltuielile ce pot fi considerate eligibile înainte de semnarea contractului de finanțare (ex. consultanță pentru elaborarea cererii de finanțare) trebuie să fie realizate cu respectarea prevederilor aceluiași Ordin.

Pentru achizițiile realizate deja (contracte de achiziție atribuite) până la depunerea cererii de finanțare (e.g. serviciile de consultanță pentru elaborarea cererii de finanțare), completați următoarele:

Titlu achiziție (obligatoriu) - titlul contractului de achiziție, succint și sugestiv

- **Descriere achiziție** - descriere succintă a obiectului contractului de achiziție
- **CPV** (obligatoriu) - selectați din nomenclator, conform Vocabularului comun privind achizițiile publice (Common Procurement Vocabulary), aprobat prin Regulamentul (CE) nr. 2195/2002 (<http://eur-lex.europa.eu/legal-content/RO/TXT/?uri=celex:32002R2195>)
- **Tip contract** (obligatoriu) - selectați din nomenclator opțiunea aplicabilă
- **Tip procedura** (obligatoriu) - selectați din nomenclator „Achiziție directă” sau „Achiziție privată”, după caz
- **Valoare contract** (obligatoriu) - introduceți valoarea contractului de achiziție, inclusiv TVA, indiferent dacă cheltuiala aferentă acestei achiziții este inclusă, în bugetul proiectului, în categoria eligibile sau neeligibile.
- **Moneda** (obligatoriu) - selectați din nomenclator
- **Data publicare procedură** - selectați data completă (an, lună, zi)
- **Data publicare rezultat** - selectați data completă (an, lună, zi)
- **Data semnare contract** (obligatoriu) - selectați data completă (an, lună, zi)
- **Data transmitere J.O.U.E.** (dacă este cazul)


Pentru achiziții previzionate după semnarea contractului de finanțare completați următoarele:

- **Titlu achiziție** (obligatoriu) - titlul contractului de achiziție, succint și sugestiv
- **Descriere achiziție** - descriere succintă a obiectului contractului de achiziție
- **CPV** (obligatoriu) - selectați din nomenclator
- **Tip contract** (obligatoriu) - selectați din nomenclator opțiunea aplicabilă
- **Tip procedura** (obligatoriu) - selectați din nomenclator „Achiziție directă” sau „Achiziție privată”, după caz
- **Valoare contract** (obligatoriu) - introduceți valoarea contractului de achiziție, inclusiv TVA, indiferent dacă cheltuiala aferentă acestei achiziții este inclusă, în bugetul proiectului, în categoria eligibile sau neeligibile.
- **Moneda** (obligatoriu) - selectați din nomenclator
- **Data publicare procedură** (obligatoriu) - selectați cel puțin anul și luna, estimând demararea implementării proiectului (semnarea contractului de finanțare) la aproximativ 6 luni de la depunerea cererii de finanțare
- **Data publicare rezultat** (obligatoriu) - selectați cel puțin anul și luna, estimând demararea implementării proiectului (semnarea contractului de finanțare) la aproximativ 6 luni de la depunerea cererii de finanțare

DIRECȚIA GENERALĂ PESCUIT – AUTORITATE DE MANAGEMENT PENTRU POPAM

- **Data semnare contract** (obligatoriu) - selectați cel puțin anul și luna, estimând demararea implementării proiectului (semnarea contractului de finanțare) la aproximativ 6 luni de la depunerea cererii de finanțare
- **Data transmitere J.O.U.E.** (dacă este cazul)

25. Resurse umane implicate

Se completează câmpurile funcției cu datele proiectului și se apasă butonul  .

Pentru adăugarea de date se apasă butonul  . Pentru editarea sau ștergerea informațiilor amintite se apasă butoanele  pentru editare și butonul  pentru ștergere.

Resurse umane implicate

Se completează pentru toți experții cu următoarele informații: rol în proiect, iar codul ocupațional se selectează din nomenclator.

CERINȚE FIȘA POSTULUI	
EDUCAȚIE SOLICITATĂ	
Descriere	
Durata solicitată	
EXPERIENȚA SOLICITATĂ	
Descriere	
Durată solicitată	
COMPETENȚE SOLICITATE	
Descriere	Se va completa cu descrierea competenței specifice
LIMBI STRAINE SOLICITATE	
Limba 1	
Înțelegere	Se va detalia nivelul de audiție și scriere
Vorbire	Se va detalia nivelul de conversatie si pronuntie
Scriere	Se va detalia nivelul de scriere
CURRICULUM VITAE	
Comepetente	
Nume	
Prenume	
Data nasterii	
Tara	
Telefon	
Fax	
Email	
EDUCAȚIE	
Data începerii	
Data finalizării	
Instituție	

DIRECȚIA GENERALĂ PESCUIT – AUTORITATE DE MANAGEMENT PENTRU POPAM

Adresă	
Calificare	
EXPERIENȚĂ	
Data începerii	
Data finalizării	
Instituție	
Adresă	
Poziție	
Detalii	
COMPETENȚE	
Denumire	
Detalii	
LIMBI STRĂINE CUNOSCUTE	
Se va completa în mod similar pentru fiecare limbă străină cunoscută	
Limba 1	
Înțelegere	Se va detalia nivelul de audiere și scriere
Vorbire	Se va detalia nivelul de conversație și pronunție
Scriere	Se va detalia nivelul de scriere

26. Resurse materiale implicate

Resurse materiale implicate

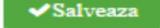
Se va completa în mod similar pentru fiecare localizare a proiectului




Titlu	
Pus la dispoziție de	Se va completa cu numele entității implicată în proiect care pune la dispoziție resursa materială
Adresa	Se va completa cu date referitoare la proveniența resursei fie cu adresa exactă unde este localizată
Informații extra	<p>Se va completa cu informații suplimentare relevante referitoare la resursa materială</p> <p>Se vor preciza resursele materiale aferente activităților prevăzute prin proiect:</p> <ul style="list-style-type: none"> - informațiile privind terenul și/sau clădirile unde urmează a se realiza investiția, Pentru proiectele ce prevăd lucrări de infrastructură se va menționa inclusiv nr. cadastral și suprafața terenului pe care se realizează investiția. <p>În cazul în care pe terenul respectiv există mai multe construcții se vor menționa care sunt construcțiile pe care se va interveni prin proiect.</p> <p>În cazul în care proiectul vizează mai multe suprafețe de teren, se va preciza nr. cadastral pentru fiecare dintre acestea Se va menționa numărul, data și tipul documentului prin care se constituie dreptul de a realiza implementarea proiectului, în conformitate cu prevederile ghidului general/specifice.</p> <ul style="list-style-type: none"> - dotările, echipamente IT deținute și utilizate pentru implementarea proiectului, alte tipuri de echipamente specifice domeniului de finanțare; <p>se va menționa care dintre echipamentele existente se vor folosi în cadrul proiectului și pentru ce activități, justificați pe scurt necesitatea achiziționării noilor echipamente și pentru care activități sunt ele necesare</p>
ȚARĂ	
LOCALITATE	
COD POSTAL	
Resursa	Cantitate
UM	Partener

DIRECȚIA GENERALĂ PESCUIT – AUTORITATE DE MANAGEMENT PENTRU POPAM

Se va preciza tipul de resursă materiale aferente activităților prevăzute prin proiect	Se va completa cu cantitatea resursei pusă la dispoziție prin proiect	Se va completa cu unitatea de măsură	Se va completa cu numele entității ce va asigura resursa
.....			
.....			

27. Activități previzionate

Se completează câmpurile funcției cu datele proiectului și se apasă butonul  .

Pentru adăugarea de date se apasă butonul  . Pentru editarea sau ștergerea informațiilor amintite se apasă butoanele  pentru editare și butonul  pentru ștergere.

Pentru adăugarea de subactivități se apasă butonul  și se completează datele solicitate.

Completați detalii cu privire la activitățile și subactivitățile proiectului, atât cele care au avut loc până la momentul depunerii Cererii de finanțare, cât și cele previzionate a se realiza după momentul depunerii Cererii de finanțare.

Atenție! Introduceți activitățile, la nivel de titlu. Activitățile introduse sunt grupate, în mod automat, în cadrul „Componentei 1”.

La fiecare activitate în parte, definiți subactivitățile componente. Detaliile privind calendarul de realizare, responsabili etc, pot fi definite doar la nivel de subactivitate. În cazul în care nu ați intenționat structurarea unei activități în subactivități, este obligatorie crearea a cel puțin unei subactivități, pentru a putea introduce detalii suplimentare și pentru a putea asocia o cheltuială bugetară respectivei activități/subactivități. Completați următoarele:

- **Titlul** (concis, sugestiv)
- **Data începerii/ finalizării**
 - Pentru subactivități realizate deja înainte de semnarea contractului de finanțare - se vor introduce cel puțin anul și luna.
 - Pentru subactivități previzionate a se realiza după semnarea contractului de finanțare - selectați cel puțin anul și luna, estimând demararea implementării proiectului (semnarea contractului de finanțare) la aproximativ 6 luni de la depunerea cererii de finanțare (similar completării planului de achiziții).
- **Rezultate previzionate** - selectați rezultatul (anterior definit) la a cărui realizare contribuie implementarea respectivei subactivități.
- **Partenerii implicați ai subactivității** - se va selecta denumirea solicitantului.
- **Amplasamentele din cadrul subactivității** - nu se aplică (definirea amplasamentelor, în secțiunea Resurse materiale implicate nu este obligatorie).

Acolo unde este cazul, includeți (sub)activități referitoare la:

- Elaborarea cererii de finanțare
- Elaborarea documentațiilor de atribuire a contractelor de achiziție și derularea procedurilor de atribuire aferente
- Execuția și monitorizarea fiecăruia din contractele de achiziție lucrări, bunuri, servicii
- Angajarea de personal
- Raportarea progresului în implementarea proiectului, conform prevederilor contractului de finanțare
- Implementarea măsurilor de informare și publicitate obligatorii, conform prevederilor contractului de finanțare
- Auditul financiar al proiectului

Durata de implementare a proiectului va fi calculată în mod automat.

DIRECȚIA GENERALĂ PESCUIT – AUTORITATE DE MANAGEMENT PENTRU POPAM

Aceste activități și subactivități se vor prelua în funcția **"Buget - Activități și cheltuieli"** unde se vor completa cheltuielile aferente. În cazul în care există activități fără subactivități în cadrul proiectului, pentru a putea introduce datele complete, se va crea o subactivitate.

Titlu activitate/subactivitate	Data start	Data încheiere	Durată	Parteneri implicați

Detalierea subactivității


Rezultate previzionate


Amplasamentele din cadrul subactivității


Denumire	



28. Buget - Activități și cheltuieli -

Introducerea datelor în această funcție depinde de definirea activităților și subactivităților din funcția **"Activități previzionate"**. Aceste activități și subactivități se vor prelua în funcția **"Buget - Activități și cheltuieli"** unde se vor completa cheltuielile aferente.

Pentru adăugarea cheltuielilor se apasă butonul  și se completează datele solicitate. Dacă se dorește atașarea de documente la nivel de detaliere a cheltuielilor (ex. facturi...) ele vor trebui să fie atașate premurgător în pagina principală a funcției **"Buget - Activități și cheltuieli"**.

Pentru a atașa un document se apasă butonul , se completează datele din fereastra ce se va deschide și apoi se salvează.

Se completează câmpurile funcției cu datele proiectului și se apasă butonul .

Pentru editarea sau ștergerea informațiilor amintite se apasă butoanele pentru editare  și butonul pentru ștergere .

Observație:

Câmpul **TVA** este un câmp editabil. În cazul cheltuielilor nepurtătoare de TVA, TVA-ul este 0. Pentru a șterge o activitate se aplică principiul ștergerii informațiilor de la sfârșit la început (respectiv se vor șterge subactivitățile, iar apoi activitatea principală).

Introducerea cheltuielilor se realizează la nivel de subactivitate. Nu este posibilă introducerea, în bugetul proiectului, a unei cheltuieli care nu poate fi asociată unei anumite subactivități. Nu este posibilă introducerea, în bugetul proiectului, a unei cheltuieli care să fie asociată unei activități.

Toate valorile se introduc în lei.

Activități/Cheltuieli	Descrierea cheltuielii	Achiziție	U.M.	Cantitate	Preț unitar (fără TVA) [LEI]	Valoare totală (fără TVA) [LEI]	Valoare TVA [LEI]	Eligibile [LEI]	TVA eligibile [LEI]

Neeligibil [LEI]	TVA neeligibil [LEI]	Total eligibil [LEI]	Total eligibile	Total eligibile	Public [LEI]	Public Less [LEI]	Public More [LEI]	Nerambursabil [LEI]	Nerambursabil Less [LEI]

DIRECȚIA GENERALĂ PESCUIT – AUTORITATE DE MANAGEMENT PENTRU POPAM

			Less [LEI]	More [LEI]					
--	--	--	---------------	---------------	--	--	--	--	--

Nerambursabil More [LEI]	UE [LEI]	UE Less [LEI]	UE More [LEI]	Contribuție proprie [LEI]	Contribuție proprie Less [LEI]	Contribuție proprie More [LEI]	Buget de stat [LEI]	Buget de stat Less [LEI]	Buget de stat More [LEI]
-----------------------------	-------------	---------------------	---------------------	---------------------------------	--------------------------------------	--------------------------------------	---------------------------	-----------------------------------	-----------------------------------

Ajutor de stat	Tip Ajutor de stat	Furnizat	Intensitatea intervenției (%)	Referință document justificativ	Justificare calcul buget eligibil atunci când este diferit de bugetul total
Nu este cazul	Nu este cazul				

29. Vizualizare proiect

Va genera Cererea de finanțare cu toate datele introduse și salvate în funcțiile anterioare

30. Date de implementare

Se va completa tabelul cu datele de implementare de mai jos, după caz. Se va bifa un singur tip de investiție, considerat a fi cel mai relevant pentru proiect.

Tipul de investiție

116	<input type="checkbox"/>	Crearea de organizații ale producătorilor, asociații de organizații de producători sau organizații interprofesionale
117	<input type="checkbox"/>	Găsirea de noi piețe și îmbunătățirea condițiilor pieței (accent pe specii cu potențial de comercializare)
118	<input type="checkbox"/>	Găsirea de noi piețe și îmbunătățirea condițiilor pieței (accent pe capturile nedorite)
119	<input type="checkbox"/>	Găsirea de noi piețe și îmbunătățirea condițiilor pieței (accent pe produse cu impact redus sau produse ecologice)
120	<input type="checkbox"/>	Promovarea calității și a valorii adăugate (accent pe certificarea și promovarea produselor durabile)
121	<input type="checkbox"/>	Promovarea calității și a valorii adăugate (accent pe sistemele de calitate)
122	<input type="checkbox"/>	Promovarea calității și a valorii adăugate (accent pe marketing direct)
123	<input type="checkbox"/>	Promovarea calității și a valorii adăugate (accent pe ambalare)
124	<input type="checkbox"/>	Transparența producției
125	<input type="checkbox"/>	Trasabilitate și etichete ecologice
127	<input type="checkbox"/>	Campanii de comunicare și promovare

DIRECȚIA GENERALĂ PESCUIT – AUTORITATE DE MANAGEMENT PENTRU POPAM

Nr. crt.	Denumire indicator	Unitate măsura	Valoare referință	Anul de referință	Total	Femei	Barbați	Regiuni dezvoltate	Regiuni mai puțin dezvoltate
1.	Numărul de membri ai organizațiilor de producători care beneficiază de operațiune	Număr				Nu este cazul	Nu este cazul		
2.	Numărul de întreprinderi sprijinite	Număr			Se va completa cu numărul 1	Nu este cazul	Nu este cazul		

An de referință - completați cu anul depunerii cererii de finanțare.

Valoare referință - completați cu 0 în cazul unităților nou înființate sau cu valoarea înregistrată în anul (anterior) depunerii cererii de finanțare

Total - completați cu valoarea țintă a indicatorului ca urmare implementării proiectului, la sfârșitul ultimului an de monitorizare

Femei, Bărbați - nu completați aceste câmpuri